

INDICAÇÕES

- ▶ Dieta diária para cães adultos saudáveis de todas as raças



6 x 300 g



SPECIFIC® CXW ADULT ALL BREEDS

PROPRIEDADES E FUNDAMENTO PARA A COMPOSIÇÃO



Moderate
energy,
balanced
nutrients

Uma dieta completa e equilibrada com níveis moderados de energia que preenche os requisitos dos cães adultos e os ajuda a manter o seu peso ideal.



High
digestibility

Ingredientes de elevada qualidade e digestibilidade asseguram uma absorção ótima dos nutrientes da dieta, diminuindo simultaneamente o volume fecal.



Optimal
nutrition

Os ingredientes equilibrados e de elevada digestibilidade proporcionam ao cão adulto todos os nutrientes necessários para uma vida saudável.

Psyllium
husk
fibras

Intestinal
support

A casca de sementes de plantago psillium contém fibras formadoras de gel que absorvem várias vezes o seu peso em líquido e é conhecida pelo seu efeito benéfico na regulação da atividade do trato gastrointestinal.



Immune
support

Contém **β-1,3/1,6-glucanos de levedura** que podem ligar-se a recetores nos leucócitos, alertando o sistema imunitário e apoiando a resposta imune.

INFORMAÇÃO ADICIONAL

- ▶ Para cadelas gestantes e lactantes de todas as raças, as dietas SPECIFIC® CPD-S Puppy Small Breed, CPD-M Puppy Medium Breed ou CPW Puppy All Breeds são as aconselhadas.
- ▶ Para cães sénior, as dietas SPECIFIC® CGD Senior ou CGW Senior All Breeds são as indicadas.

TABELA NUTRICIONAL

Nutriente	Por 100 g	Por MJ
Energia metabolizável (kJ)	393	
Proteína bruta (g)	9,0	23,0
Gordura bruta (g)	5,0	12,7
Hidratos de carbono (NFE) (g)	4,2	10,8
Fibra bruta (g)	0,5	1,3
Cálcio (g)	0,18	0,47
Fósforo (g)	0,15	0,38
Sódio (g)	0,13	0,33
Ácidos gordos ómega-3 (g)	0,10	0,26
EPA (g)	0,02	0,05
DHA (g)	0,03	0,07
Rácio n-3:n-6	1:4	1:4
Água (g)	79,7	

Para uma análise mais detalhada, consultar a [Informação Técnica sobre a SPECIFIC®](#).





INGREDIENTES

Porco, milho, vitaminas e oligoelementos (incluindo oligoelementos quelatados), minerais, ovos em pó, celulose em pó, casca de sementes de Plantago psyllium, dextrose, óleo de girassol, xilose, Levedura (fonte de β -1,3/1,6-glucanos).

Não contém corantes nem aromatizantes artificiais

GUIA DE ALIMENTAÇÃO EM GRAMAS POR DIA

As necessidades diárias individuais podem depender de fatores como a raça, o ambiente, a estação do ano, a atividade etc. É por isso aconselhável uma monitorização contínua do peso e da condição corporal, acompanhada de um ajustamento proporcional na quantidade de alimento fornecida.

				
	kg	g	g	g
1		130	105	85
2		215	180	145
3		290	245	195
4		365	300	240
5		430	355	285
6		490	410	330
8		610	510	405
10		720	600	480
12		825	690	550
14		930	775	620
16		1025	855	685
18		1120	935	745
20		1210	1010	810
25		1435	1195	955